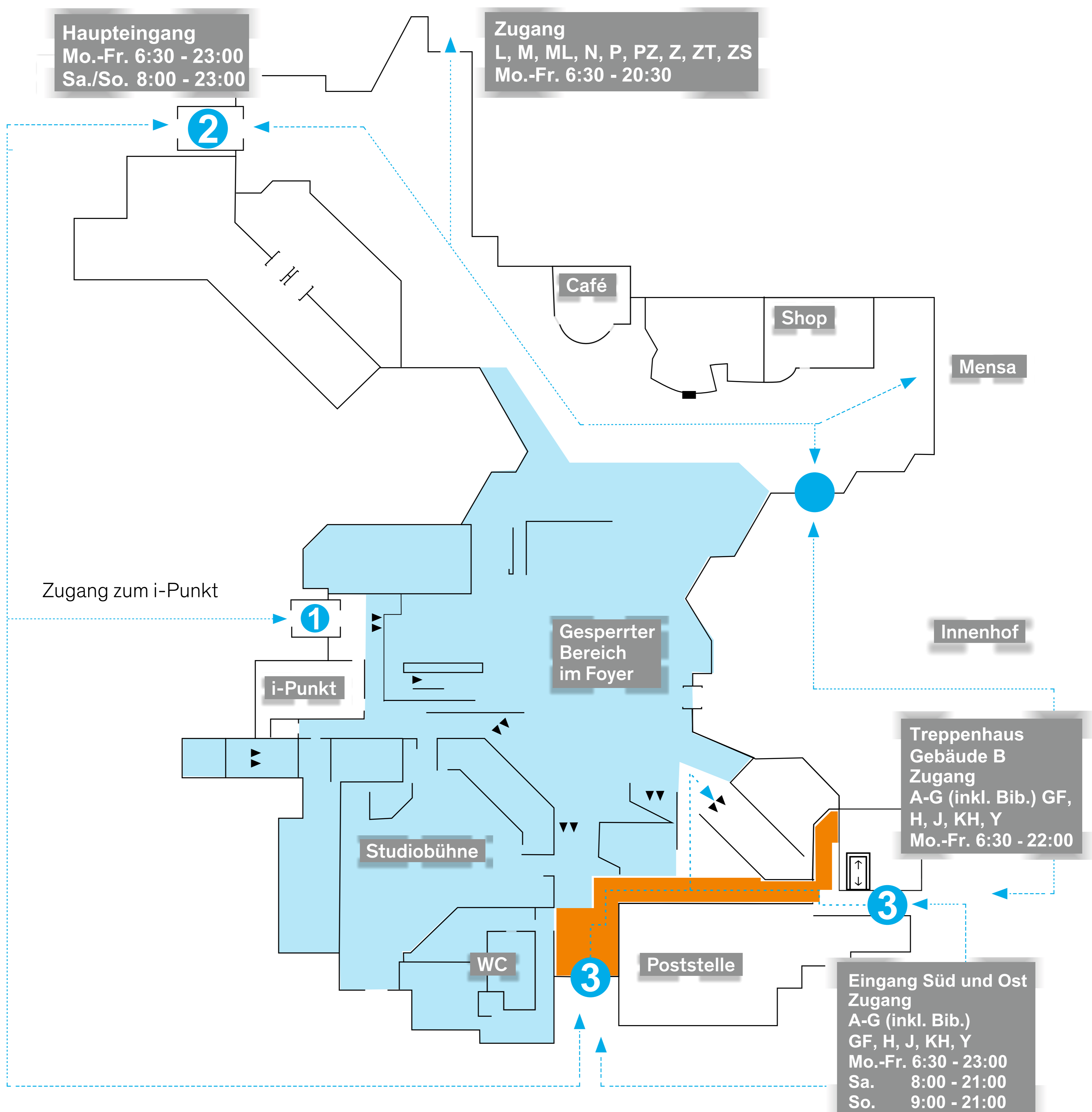





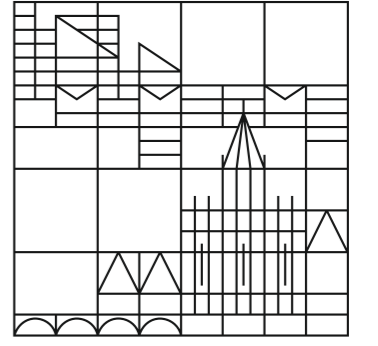
Übersichtsplan: Sperrungen im Foyer Ebene A5 • Sanierung Gebäude A



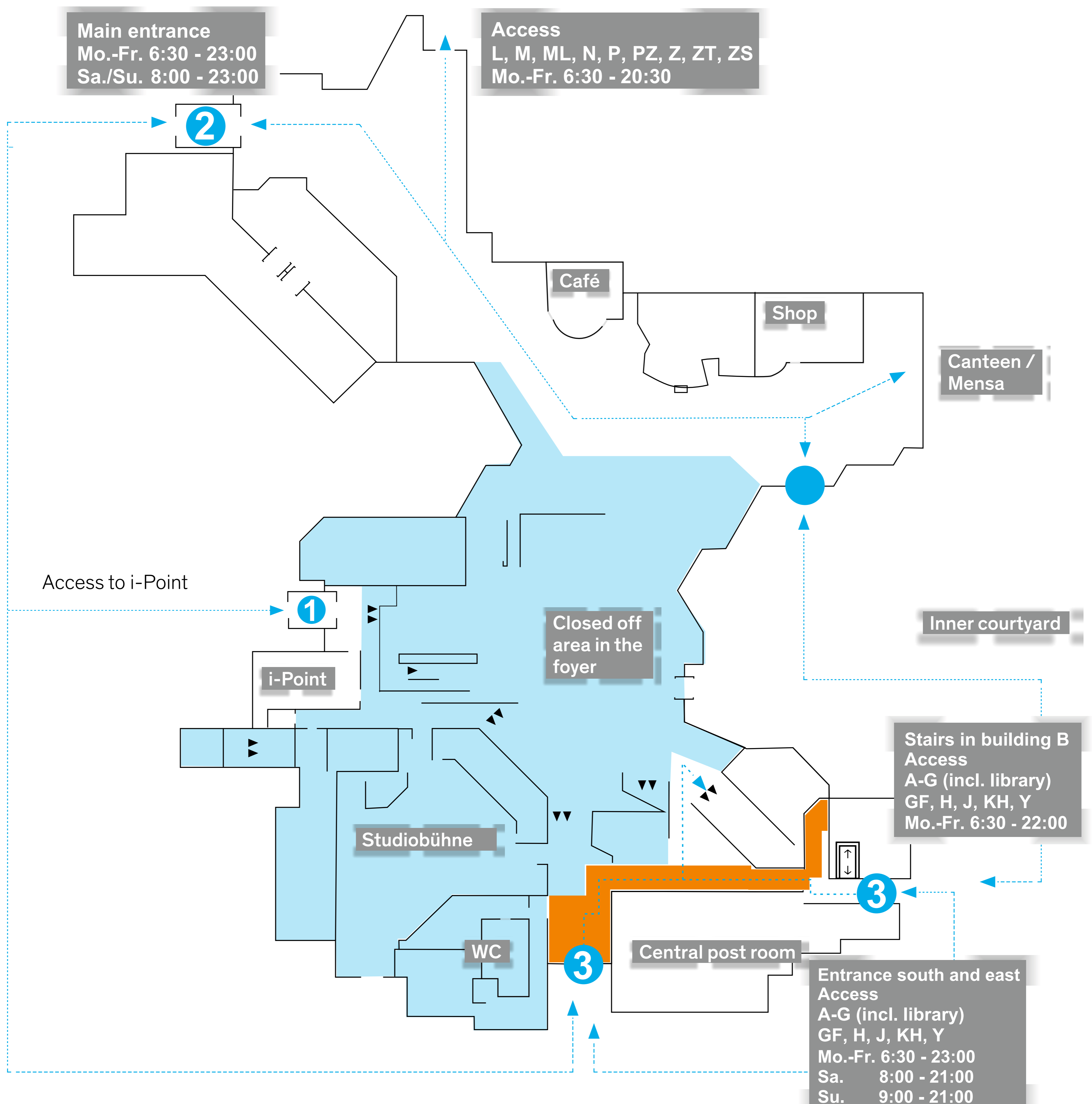
- 1** Der **Zugang zum i-Punkt** erfolgt weiterhin am unteren Haupteingang.
- 2** **Mensa:** Durchgang zur Mensa über den oberen Haupteingang (Eingang an der ehemaligen Bushaltestelle) oder über den Innenhof
- 3** **Poststelle:** Im Flurbereich vor der Poststelle kann es zu abschnittswisen und temporären Sperrungen kommen. Bitte weichen Sie dann auf die jeweils anderen Zugänge (südlichen oder östlichen Außeneingang) aus. Die Aufzüge beim östlichen Außeneingang werden unverändert zugänglich bleiben.

Zum International Office/Welcome Centre (Ebene A6): Zugang über das Gebäude V (Übergang auf Ebene V6/A6)

-  Eingänge
-  Baustelle/
Sperrfläche
-  abschnittsweise/
temporäre Sperrungen
-  Aufzug



Closed off area in the foyer Level A5 • Renovation of building A



1 i-Point: Access via adjacent entrance

2 Canteen/ Mensa: Access via the main entrance (next to the former bus stop) or via the inner courtyard

3 Central post room: The corridor area in front of the central post room may be temporarily closed in sections. In this case, please use the other entrances (southern or eastern entrance). The elevators at the eastern entrance will remain accessible.

● Entrances

■ Closed off area in the foyer

■ sectional temporary closures

⬆️⬆️ Elevator

International Office/Welcome Centre (level A6): Access via building V (hallway from level V6 to A6)