

2024



Austausch- studierenden- befragung



Stabsstelle Qualitätsmanagement

Ergebnisse der Austauschstudierendenbefragung WS 2023/24

Inhaltsverzeichnis

1. Zusammensetzung der Stichprobe	2
2. Wahl der Universität Konstanz als Studienort	4
3. Unterstützung	7
3.1. International Office	7
3.2. Austauschkoordinator*innen der Fachbereiche	10
4. Studium an der Universität Konstanz	11

Zentrale Ergebnisse

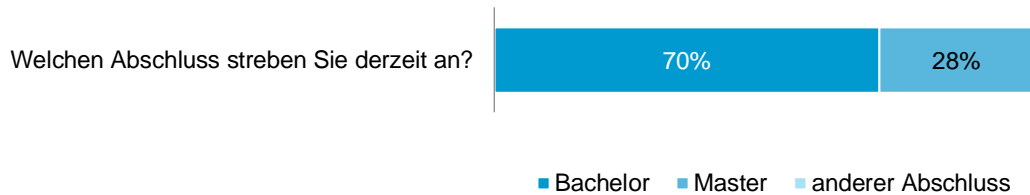
- Für die meisten Austauschstudierenden waren die Attraktivität von Stadt und Region (76 %) sowie das Sicherheitsgefühl vor Ort (70 %) ausschlaggebend für die Entscheidung eines Auslandsaufenthalts an der UKN.
- Informationen zur UKN suchten die Austauschstudierende mit Abstand am häufigsten auf der UKN-Website (87 %). Die meisten Studierenden (83 %) konnten die benötigten Informationen zur UKN leicht finden. 48 % der Austauschstudierenden hätten sich mehr Informationen über die Auswahl passender Kurse gewünscht.
- 45 % der Austauschstudierenden hatten bei der Vorbereitung ihrer Anreise die Unterstützung des International Office in Anspruch genommen und alle fanden diese Unterstützung hilfreich. Ein Großteil der Austauschstudierenden stand zudem im Kontakt mit dem*r Austauschkoordinator*in ihres Fachbereichs (85 %). Die Unterstützung wurde mehrheitlich positiv bewertet (91 %).
- Die Austauschstudierenden gaben mehrheitlich an, über die benötigten fachlichen (81 %), methodischen (77 %) und sprachlichen Kompetenzen (93 %) zu verfügen, um Lehrveranstaltungen gut folgen zu können. Die Studienbedingungen werden überwiegend positiv bewertet. 39 % der Befragten gaben an, dass der Umfang der Lehrinhalte (eher) zu hoch wäre.
- Die Auslandsstudierenden waren mehrheitlich (sehr) zufrieden mit ihrem Auslandsaufenthalt an der UKN. Mit ihrem akademischen Lernerfolg waren 85 % der Studierenden (sehr) zufrieden. Mit den sozialen Kontakten waren 72 % der Befragten zufrieden. 67 % der Austauschstudierenden hätten sich mehr Kontakt zu deutschen Studierenden gewünscht (Frauen: 74 %, Männer: 50 %).

Lesehinweis:

Bei Unterschieden zwischen den Auswertungsvariablen (Geschlecht bzw. Abschlussart) von mehr als 20 % wurden die entsprechenden Werte in den Tabellen fett markiert.

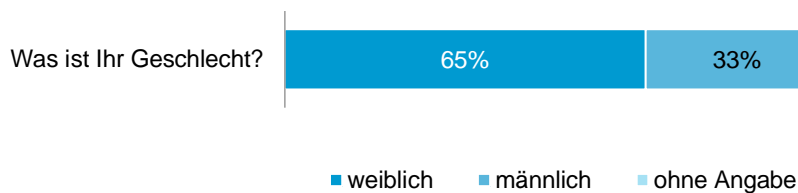
1. Zusammensetzung der Stichprobe

Abbildung 1: Abschluss



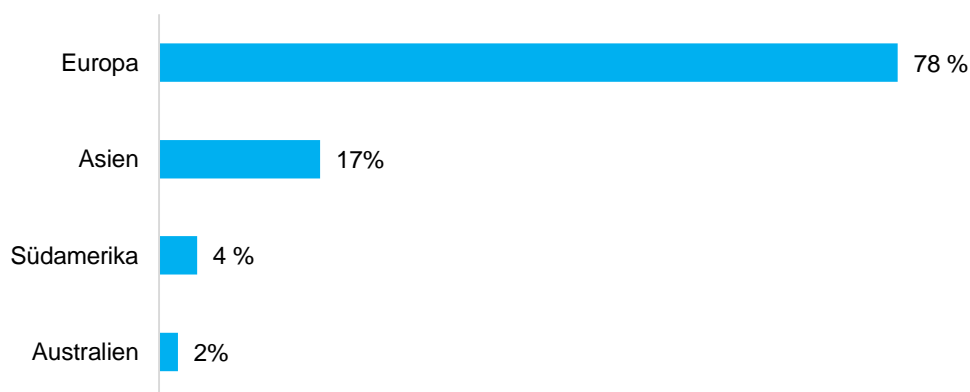
Quelle: Austauschstudierendenbefragung (WiSe 2023/24).
Darstellung der Antwortoptionen: Häufigkeit in %.
Fallzahlen: Uni KN: n = 54.

Abbildung 2: Geschlecht



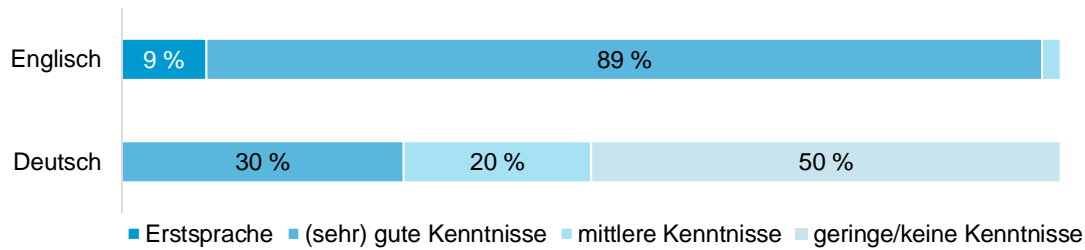
Quelle: Austauschstudierendenbefragung (WiSe 2023/24).
Darstellung der Antwortoptionen: Häufigkeit %.
Fallzahlen: Uni KN: n = 54.

Abbildung 3: Region der Heimatuniversität



Quelle: Austauschstudierendenbefragung (WiSe 2023/24).
Darstellung der Antwortoptionen: Häufigkeit in %.
Fallzahlen: Uni KN: n = 54.

Abbildung 4: Sprachkompetenz



	Geschlecht		Angestrebter Abschluss	
	weiblich (n = 35)	männlich (n = 18)	Bachelor (n = 38)	Master (n = 15)
Deutsch	40 %	11 %	24 %	40 %
Englisch	97 %	100 %	97 %	100 %

Quelle: Austauschstudierendenbefragung (WiSe 2023/24).
 Frage: „Wie gut beherrschen Sie die folgenden Sprachen?“
 Darstellung Tabelle: Antwortoptionen „Erstsprache“, „sehr gute Kenntnisse“ und „gute Kenntnisse“ zusammengefasst in %.
 Fallzahlen: Uni KN: n = 54.

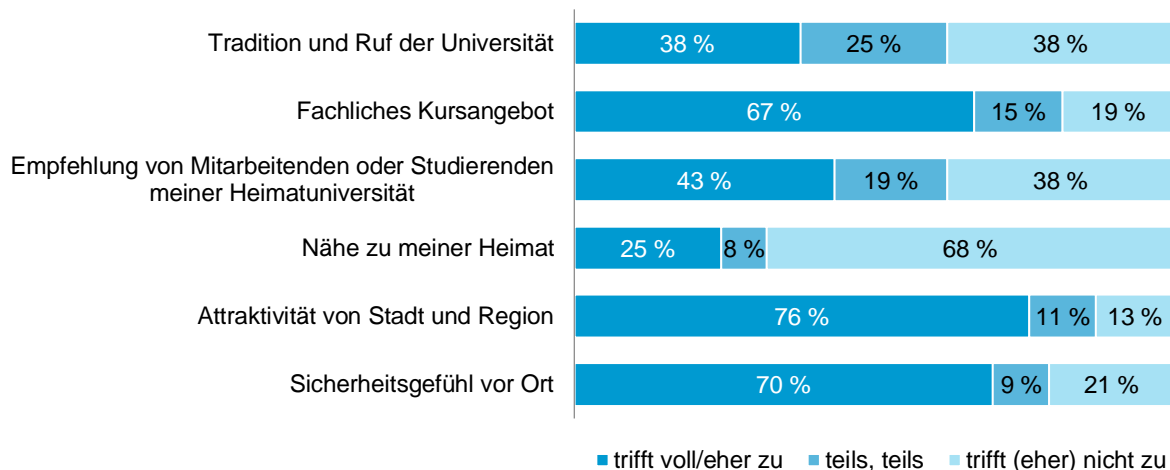
Abbildung 5: Verteilung auf Fachbereiche



Quelle: Austauschstudierendenbefragung (WiSe 2023/24).
 Frage: „An welchen Fachbereichen der Universität Konstanz habe Sie Veranstaltungen belegt? (Mehrfachnennung möglich)“
 Darstellung: Häufigkeit der Antwortoption in %.
 Fallzahlen: Uni KN: n = 54 (Fallbetrachtung).

2. Wahl der Universität Konstanz als Studienort

Abbildung 6: Entscheidungskriterien



	Geschlecht		Angestrebter Abschluss	
	weiblich (n = 35)	männlich (n = 17 - 18)	Bachelor (n = 37 - 38)	Master (n = 15)
Tradition und Ruf der Universität	37 %	35 %	27 %	67 %
Fachliches Kursangebot	60 %	78 %	58 %	93 %
Empfehlung von Mitarbeitenden / Studierenden Heimatuniversität	49 %	35 %	43 %	47 %
Nähe zu Heimat	34 %	6 %	27 %	20 %
Attraktivität von Stadt und Region	77 %	72 %	82 %	60 %
Sicherheitsgefühl vor Ort	77 %	59 %	73 %	60 %

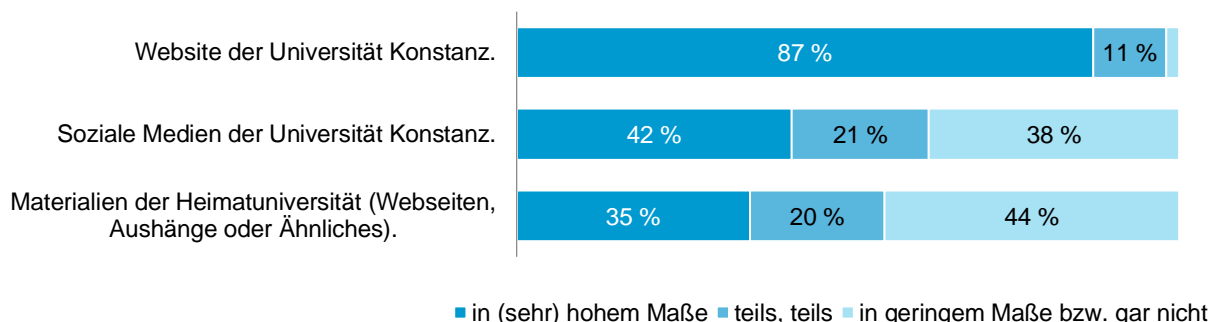
Quelle: Austauschstudierendenbefragung (WiSe 2023/24).

Darstellung Tabelle: Antwortoptionen „trifft voll zu“ und „trifft eher zu“ zusammengefasst in %.

Frage: „Ausschlaggebend für meine Entscheidung, einen Auslandsaufenthalt an der UKN durchzuführen war...“

Fallzahlen: Uni KN: n = 53 - 54.

Abbildung 7: Informationsquellen



	Geschlecht		Angestrebter Abschluss	
	weiblich (n = 35)	männlich (n = 17 - 18)	Bachelor (n = 38)	Master (n = 14 - 15)
Website UKN	91 %	78 %	84 %	93 %
Soziale Medien UKN	53 %	17 %	39 %	43 %
Materialien der Heimatuniversität	40 %	28 %	42 %	40 %

Quelle: Austauschstudierendenbefragung (WiSe 2023/24).
 Darstellung Tabelle: Antwortoptionen „in sehr hohem Maße“ und „in hohem Maße“ zusammengefasst in %.
 Frage: „In welchem Maße haben Sie folgende Quellen genutzt, um sich über die Universität Konstanz zu informieren?“ (Antwortoptionen: in (sehr) hohem Maße; teils, teils; in geringem Maße bzw. gar nicht).
 Fallzahlen: Uni KN: n = 53 - 54.

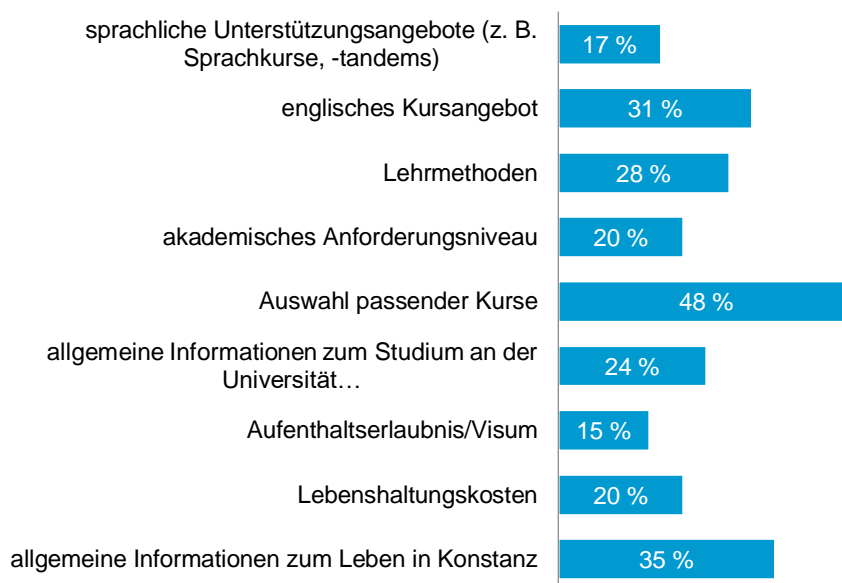
Abbildung 8: Informationsprozess



	Geschlecht		Angestrebter Abschluss	
	weiblich (n = 35)	männlich (n = 18)	Bachelor (n = 38)	Master (n = 15)
Es fiel mir leicht, die für mich relevanten Informationen über die Universität Konstanz zu erhalten.	83 %	89 %	89 %	73 %

Quelle: Austauschstudierendenbefragung (WiSe 2023/24).
 Frage: „Es fiel mir leicht, die für mich relevanten Informationen über die Universität Konstanz zu erhalten.“
 Darstellung Tabelle: Antwortoptionen „trifft voll zu“ und „trifft eher zu“ zusammengefasst in %.
 Fallzahlen: Uni KN: n = 54.

Abbildung 9: Informationswünsche



	Geschlecht		Angestrebter Abschluss	
	weiblich (n = 35)	männlich (n = 18)	Bachelor (n = 38)	Master (n = 15)
Sprachliche Unterstützungsangebote	14 %	17 %	16 %	20 %
Englisches Kursangebot	23 %	44 %	29 %	40 %
Lehrmethoden	29 %	28 %	26 %	33 %
Akad. Anforderungsniveau	23 %	17 %	21 %	20 %
Auswahl passender Kurse	46 %	56 %	47 %	53 %
Allg. Informationen zum Studium an der UKN	23 %	22 %	21 %	33 %
Aufenthaltserlaubnis/Visum	11 %	22 %	21 %	0 %
Lebenshaltungskosten	14 %	33 %	24 %	13 %
Allgemeine Informationen zum Leben in Konstanz	37 %	28 %	39 %	20 %

Quelle: Austauschstudierendenbefragung (WiSe 2023/24).

Frage: „Zu welchem Thema hätten Sie sich mehr Informationen gewünscht? (Mehrfachnennung möglich).“

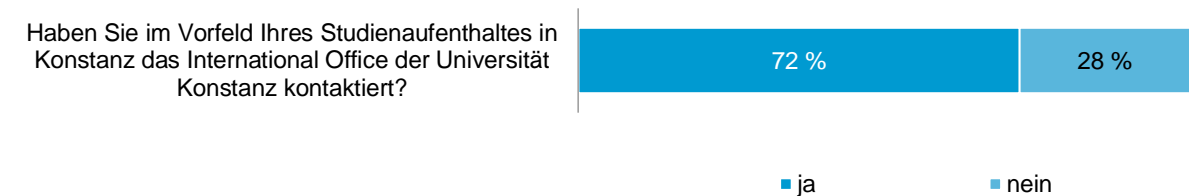
Darstellung: Häufigkeit der Antwortoption „jeweiliges Item ausgewählt“ in %.

Fallzahlen: Uni KN: n = 54 (Fallbetrachtung).

3. Unterstützung

3.1. International Office

Abbildung 10: Kontakt mit dem International Office im Vorfeld des Studienaufenthalts



	Geschlecht		Angestrebter Abschluss	
	weiblich (n = 35)	männlich (n = 18)	Bachelor (n = 38)	Master (n = 15)
Im Vorfeld Kontakt mit dem IO	66 %	89 %	79 %	53 %

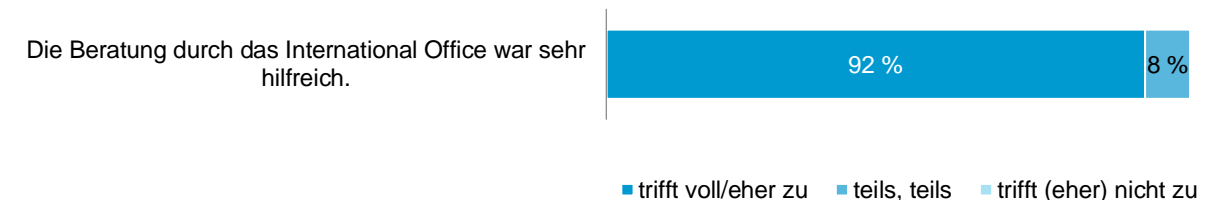
Quelle: Austauschstudierendenbefragung (WiSe 2023/24).

Frage: „Haben Sie im Vorfeld Ihres Studienaufenthaltes in Konstanz das International Office der Universität Konstanz kontaktiert?“

Darstellung Tabelle: Häufigkeit der Antwortoption „ja“ in %

Fallzahlen: Uni KN: n = 54 (Fallbetrachtung).

Abbildung 11: Beratung durch das International Office



	Geschlecht		Angestrebter Abschluss	
	weiblich (n = 23)	männlich (n = 16)	Bachelor (n = 30)	Master (n = 8)
Hilfreiche Beratung durch das IO	96 %	88 %	93 %	88 %

Quelle: Austauschstudierendenbefragung (WiSe 2023/24).

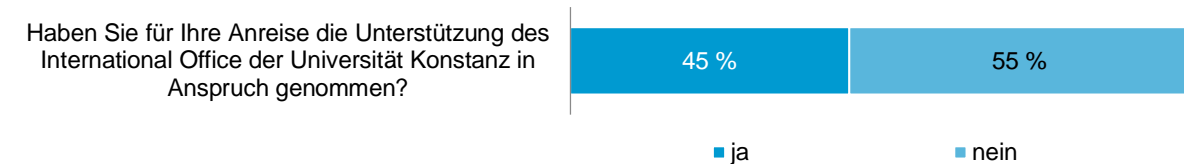
Frage: „Die Beratung durch das International Office war sehr hilfreich.“

Darstellung Tabelle: Antwortoptionen „trifft voll zu“ und „trifft eher zu“ zusammengefasst in %.

Filter: Die Frage wurde den Personen gestellt, die im Vorfeld Ihres Studienaufenthaltes das International Office der Universität Konstanz kontaktiert haben.

Fallzahlen: Uni KN: n = 39.

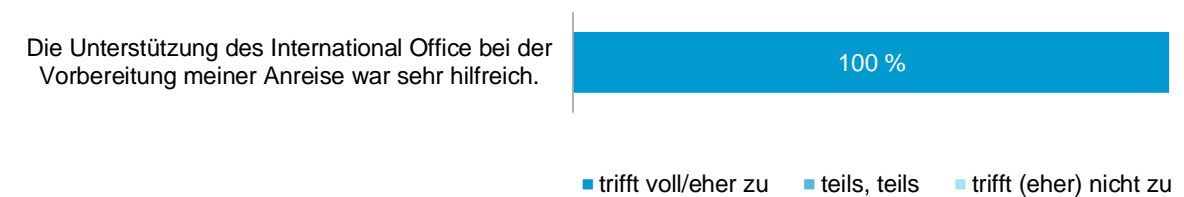
Abbildung 12: Inanspruchnahme von Unterstützung während der Anreise



	Geschlecht		Angestrebter Abschluss	
	weiblich (n = 34)	männlich (n = 18)	Bachelor (n = 37)	Master (n = 15)
Unterstützung durch IO während Anreise	44 %	50 %	49 %	33 %

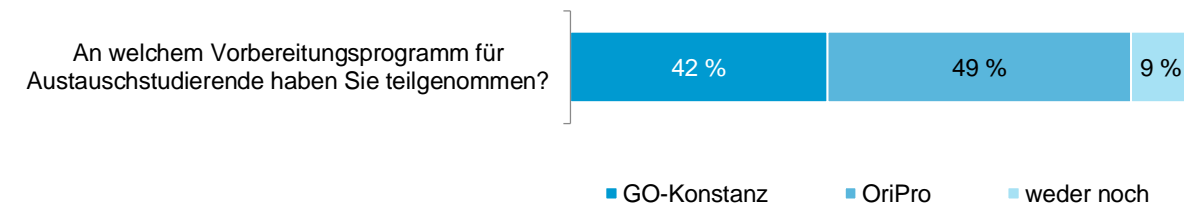
Quelle: Austauschstudierendenbefragung (WiSe 2023/24).
 Frage: „Haben Sie für Ihre Anreise die Unterstützung des International Office der Universität Konstanz in Anspruch genommen?“
 Darstellung Tabelle: Häufigkeit der Antwortoption „ja“ in %.
 Fallzahlen: Uni KN: n = 53.

Abbildung 13: Bewertung der Unterstützung während der Anreise



Quelle: Austauschstudierendenbefragung (WiSe 2023/24).
 Frage: „Die Unterstützung des International Office bei der Vorbereitung meiner Anreise war sehr hilfreich.“
 Filter: Die Frage wurde den Personen gestellt, die für Ihre Anreise die Unterstützung des International Office in Anspruch genommen haben.
 Fallzahlen: Uni KN: n = 24.

Abbildung 14: Vorbereitungsprogramm



	Geschlecht		Angestrebter Abschluss	
	weiblich (n = 34)	männlich (n = 18)	Bachelor (n = 37)	Master (n = 15)
GO-Konstanz	32 %	56 %	46 %	33 %
OriPro	59 %	33 %	41 %	67 %
weder noch	9 %	11 %	14 %	0 %

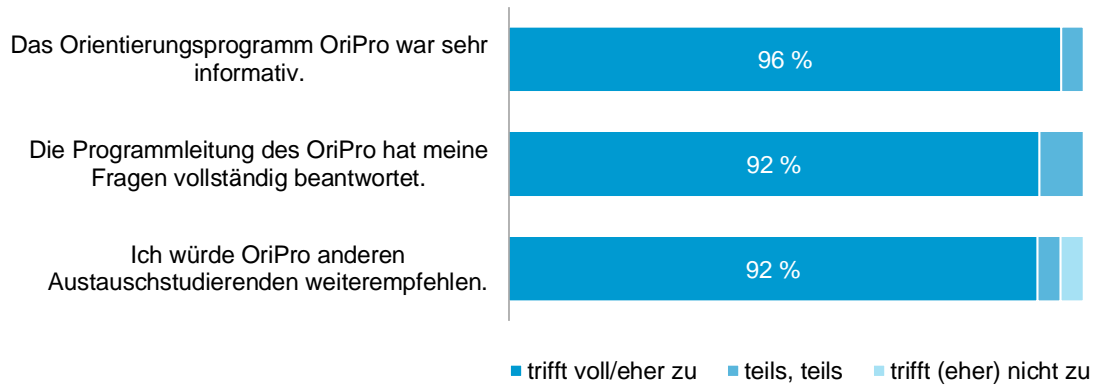
Quelle: Austauschstudierendenbefragung (WiSe 2023/24).

Frage: „An welchem Vorbereitungsprogramm für Austauschstudierende haben Sie teilgenommen?“

Darstellung: Häufigkeit der Antwortoption in %.

Fallzahlen: Uni KN: n = 53.

Abbildung 15: Bewertung OriPro



	Geschlecht		Angestrebter Abschluss	
	weiblich (n = 20)	männlich (n = 6)	Bachelor (n = 15)	Master (n = 10)
Sehr informativ	100 %	83 %	93 %	100 %
Fragen vollständig beantwortet	95 %	83 %	93 %	90 %
Weiterempfehlung	95 %	83 %	93 %	90 %

Quelle: Austauschstudierendenbefragung (WiSe 2023/24).

Frage: „Bitte geben Sie an, inwieweit die folgenden Aussagen auf Sie zutreffen.“

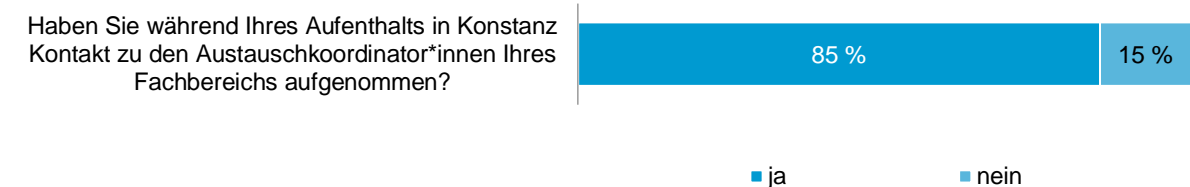
Darstellung Tabelle: Antwortoptionen „trifft voll zu“ und „trifft eher zu“ zusammengefasst in %.

Filter: Die Frage wurde den Personen gestellt, die das Vorbereitungsprogramm OriPro besucht haben.

Fallzahlen: Uni KN: n = 26.

3.2. Austauschkoordinator*innen der Fachbereiche

Abbildung 16: Kontaktaufnahme zu Austauschkoordinator*innen



	Geschlecht		Angestrebter Abschluss	
	weiblich (n = 35)	männlich (n = 18)	Bachelor (n = 38)	Master (n = 15)
Kontakt zu den Austauschkoordinator*innen	80 %	94 %	89 %	73 %

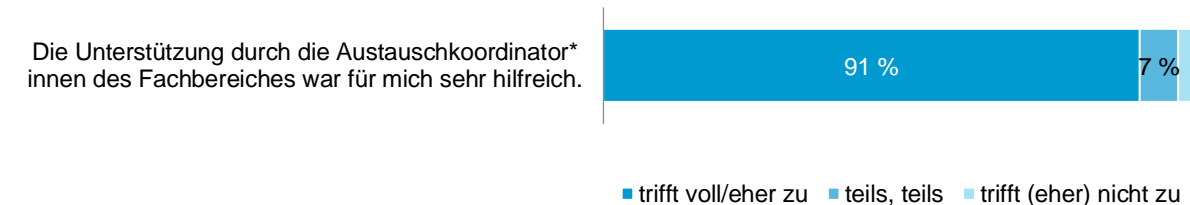
Quelle: Austauschstudierendenbefragung (WiSe 2023/24).

Frage: „Haben Sie während Ihres Aufenthalts in Konstanz Kontakt zu den Austauschkoordinator*innen Ihres Fachbereichs aufgenommen?“

Darstellung Tabelle: Häufigkeit der Antwortoption „ja“ in %.

Fallzahlen: Uni KN: n = 54.

Abbildung 17: Bewertung der Unterstützung



	Geschlecht		Angestrebter Abschluss	
	weiblich (n = 28)	männlich (n = 17)	Bachelor (n = 34)	Master (n = 11)
Hilfreiche Unterstützung	89 %	94 %	91 %	100 %

Quelle: Austauschstudierendenbefragung (WiSe 2023/24).

Frage: „Die Unterstützung durch die Austauschkoordinator*innen des Fachbereiches war für mich sehr hilfreich.“

Darstellung Tabelle: Antwortoptionen „trifft voll zu“ und „trifft eher zu“ zusammengefasst in %.

Filter: Die Frage wurde den Personen gestellt, die Kontakt zu den Austauschkoordinator*innen ihres Fachbereichs aufgenommen haben.

Fallzahlen: Uni KN: n = 39.

4. Studium an der Universität Konstanz

Abbildung 18: Kursangebot



	Geschlecht		Angestrebter Abschluss	
	weiblich (n = 35)	männlich (n = 18)	Bachelor (n = 38)	Master (n = 15)
Ausreichend anrechenbare Kurse	83 %	89 %	92 %	73 %
Kurse belegt trotz unsicherer Anrechenbarkeit	37 %	39 %	39 %	40 %
Ausreichend englischsprachige Kurse	74 %	78 %	82 %	60 %

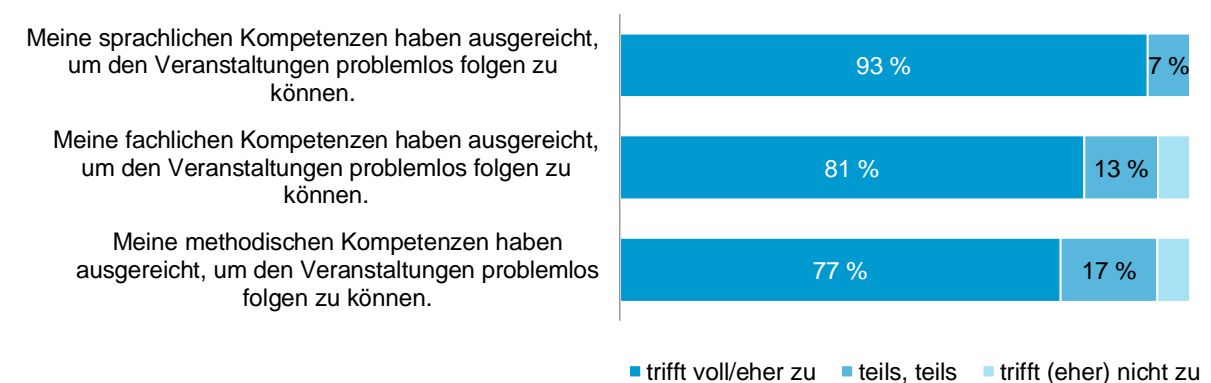
Quelle: Austauschstudierendenbefragung (WiSe 2023/24).

Fragen: „Haben Sie ausreichend Kurse gefunden, die Sie sich an Ihrer Heimatuniversität anrechnen lassen können?“; „Haben Sie Kurse besucht, bei denen Sie unsicher waren, ob diese angerechnet werden?“; „Gab es ausreichend Kurs-Wahlmöglichkeiten in englischer Sprache?“

Darstellung Tabelle: Häufigkeit der Antwortoption: „ja“ in %.

Fallzahlen: Uni KN: n = 54.

Abbildung 19: Kompetenzen



	Geschlecht		Angestrebter Abschluss	
	weiblich (n = 35)	männlich (n = 17 - 18)	Bachelor (n = 37 - 38)	Master (n = 15)
Sprachliche Kompetenzen	89 %	100 %	95 %	93 %
Fachliche Kompetenzen	80 %	83 %	84 %	80 %
Methodische Kompetenzen	71 %	88 %	81 %	73 %

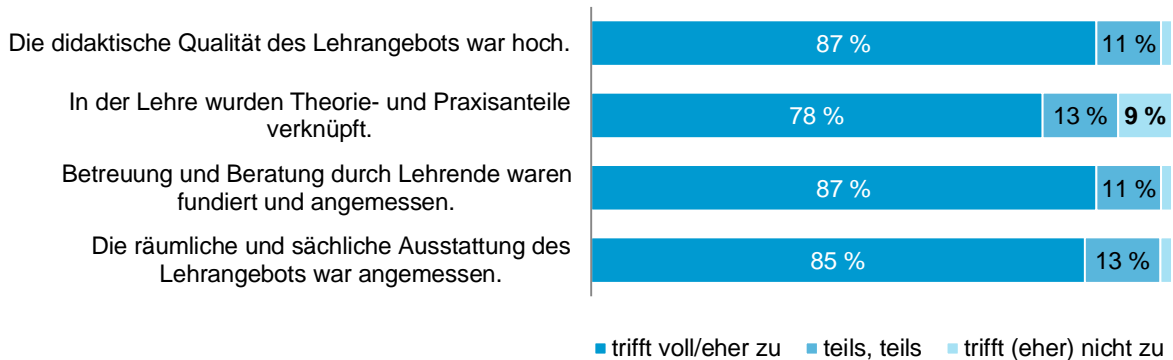
Quelle: Austauschstudierendenbefragung (WiSe 2023/24).

Frage: „Meine sprachlichen/fachlichen/methodischen Kompetenzen haben ausgereicht, um den Veranstaltungen problemlos folgen zu können.“

Darstellung Tabelle: Antwortoptionen „trifft voll zu“ und „trifft eher zu“ zusammengefasst in %.

Fallzahlen: Uni KN: n = 53 - 54.

Abbildung 20: Studienbedingungen



	Geschlecht		Angestrebter Abschluss		Sektion		
	weiblich (n = 35)	männlich (n = 18)	Bachelor (n = 38)	Master (n = 15)	MNat (n = 16)	GW (n = 19)	PRW (n = 26)
Hohe didaktische Qualität	83 %	94 %	87 %	87 %	100 %	95 %	77 %
Verknüpfung von Theorie- und Praxisanteilen	83 %	72 %	82 %	67 %	75 %	84 %	73 %
Angemessene und fundierte Betreuung und Beratung durch Lehrende	89 %	83 %	87 %	87 %	100 %	95 %	77 %
Angemessene räumliche und sächliche Ausstattung	83 %	89 %	82 %	93 %	88 %	90 %	77 %

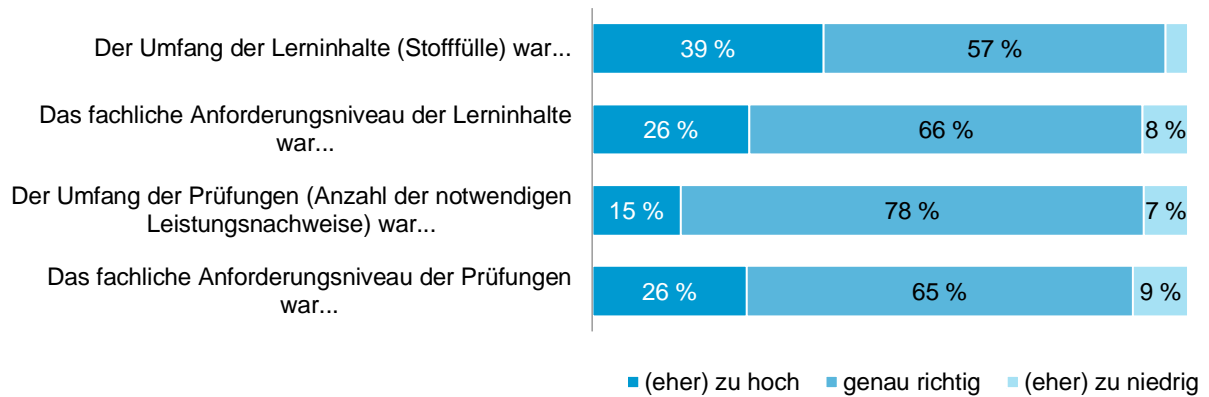
Quelle: Austauschstudierendenbefragung (WiSe 2023/24).

Fragen: „Wie bewerten Sie die folgenden Aspekte?“

Darstellung Tabelle: Häufigkeit der Antwortoptionen „trifft voll zu“ und „trifft eher zu“ zusammengefasst in %.

Fallzahlen: Uni KN: n = 54.

Abbildung 21: Studierbarkeit



	Geschlecht		Angestrebter Abschluss		Sektion		
	weiblich (n = 35)	männlich (n = 17/18)	Bachelor (n = 37/38)	Master (n = 15)	MNat (n = 16)	GW (n = 19)	PWR (n = 25/26)
Umfang der Lerninhalte (Stofffülle)	54 %	61 %	55 %	60 %	56 %	58 %	65 %
Fachliches Anforderungsniveau der Lerninhalte	63 %	71 %	62 %	73 %	81 %	74 %	56 %
Umfang der Prüfungen	80 %	78 %	79 %	73 %	75 %	74 %	73 %
Fachliches Anforderungsniveau der Prüfungen	69 %	61 %	66 %	60 %	56 %	74 %	58 %

Quelle: Austauschstudierendenbefragung (WiSe 2023/24).

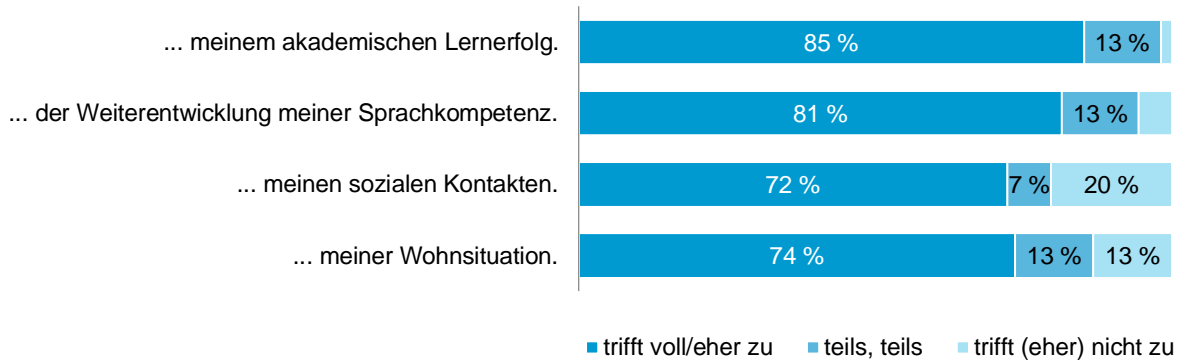
Fragen: „Und wie beurteilen Sie die folgenden Studienanforderungen in Ihrem Studiengang?“

Darstellung Tabelle: Häufigkeit der Antwortoption: „genau richtig“ in %.

Fallzahlen: Uni KN: n = 53 - 54.

Abbildung 22: Allgemeine Zufriedenheit

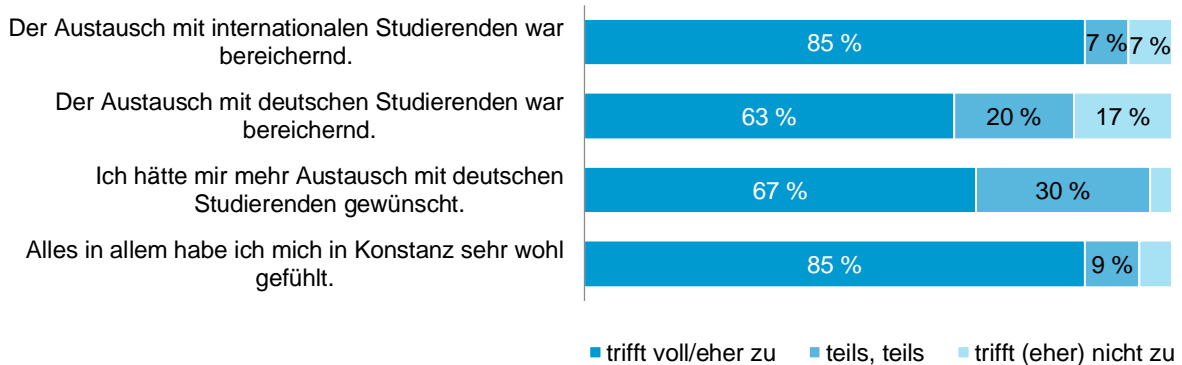
„Ich bin bzw. war sehr zufrieden mit...“



	Geschlecht		Angestrebter Abschluss	
	weiblich (n = 34 - 35)	männlich (n = 18)	Bachelor (n = 37 - 38)	Master (n = 15)
Akademischer Lernerfolg	89 %	78 %	84 %	93 %
Weiterentwicklung der Sprachkompetenz	86 %	78 %	84 %	73 %
Soziale Kontakte	71 %	78 %	76 %	67 %
Wohnsituation	68 %	89 %	81 %	60 %

Quelle: Austauschstudierendenbefragung (WiSe 2023/24).
 Frage: „Ich bin bzw. war sehr zufrieden mit...“
 Darstellung Tabelle: „trifft voll zu“ und „trifft eher zu“ zusammengefasst in %.
 Fallzahlen: Uni KN: n = 53 - 54.

Abbildung 23: Zwischenmenschlicher Austausch



	Geschlecht		Angestrebter Abschluss	
	weiblich (n = 35)	männlich (n = 18)	Bachelor (n = 38)	Master (n = 15)
Bereichernder Austausch mit internationalen Studierenden	86 %	89 %	90 %	80 %
Bereichernder Austausch mit dt. Studierenden	66 %	61 %	68 %	53 %
Mehr Austausch mit dt. Studierenden gewünscht	74 %	50 %	63 %	73 %
Alles in allem habe ich mich in Konstanz sehr wohl gefühlt.	80 %	100 %	90 %	80 %

Quelle: Austauschstudierendenbefragung (WiSe 2023/24).

Frage: „Inwieweit treffen die folgenden Aussagen auf Ihren Auslandsaufenthalt zu?“

Darstellung Tabelle: Antwortoptionen „trifft voll zu“ und „trifft eher zu“ zusammengefasst in %.

Fallzahlen: Uni KN: n = 54.